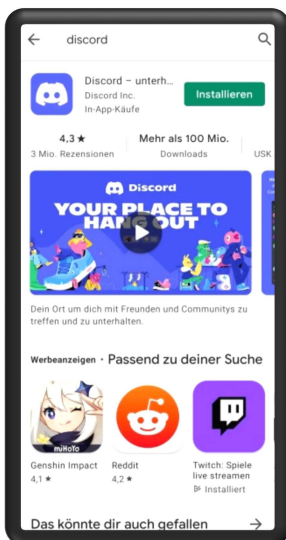
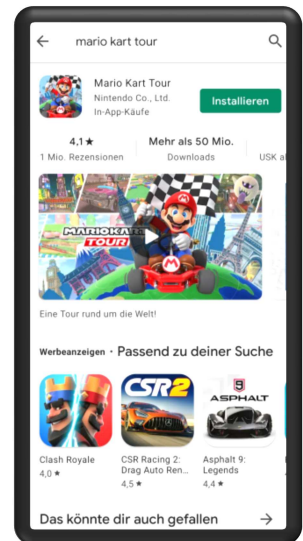


Mario Kart Turnier – Welche Apps brauche ich?

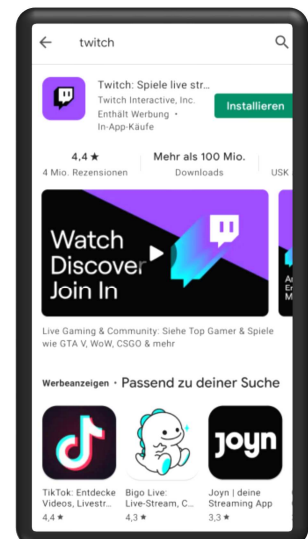
Hier findest du eine Übersicht über die Apps, die zur Teilnahme am Mario Kart Turnier erforderlich sind.

Zuerst brauchst du zum Mitspielen natürlich „Mario Kart Tour“ – suche dazu im App- oder im Play Store danach und installiere die App von Nintendo. Beim Start der App wirst du aufgefordert, einen kostenlosen Nintendo-Account zu erstellen – hier gibst du deine Daten ein und schließt dann die Registrierung ab, indem du auf den Bestätigungscode klickst, den du per Mail bekommen hast.



Danach suchst du im Play Store oder App-Store nach „Discord“ und installierst die App von Discord Inc. Alternativ kannst du auch auf discord.com die App für deinen Rechner herunterladen oder ganz ohne Installation Discord im Browser öffnen. Auch hier erstellst du wieder einen Account. Hier wird die gesamte Kommunikation rund um die Rennen stattfinden.

Damit auch alle, die gerade nicht um die Wette fahren, die Rennen verfolgen können, übertragen wir die Rennen als Live-Stream. Dazu benötigen wir auch von dir deine Sicht auf der Rennstrecke. Das machen wir indem du dein Rennen über Twitch streamst. Als Letztes suchst du also im Play Store oder App-Store nach „Twitch“ und installierst die App von Twitch Interactive, Inc.



Alles erledigt?! Im zweiten PDF erklären wir dir jetzt die Spielregeln für den Turniertag.